





# Σύστημα Κεντρικής Υποστήριξης της Πρακτικής Άσκησης Φοιτητών ΑΕΙ

## Οδηγός Εγγραφής Γραφείων Πρακτικής Άσκησης

Για να εγγραφείτε στο πρόγραμμα «Άτλας» ως Γραφείο Πρακτικής Άσκησης θα πρέπει πρώτα να δημιουργήσετε λογαριασμό [εδώ](#). Στην καρτέλα εγγραφής, επιλέγετε «Γραφείο Πρακτικής».

Εγγραφή	Είσοδος
	
Για να εγγραφείτε στην εφαρμογή, επιλέξτε την κατηγορία χρήστη που ανήκετε:	Για να συνδεθείτε στην εφαρμογή, επιλέξτε την κατηγορία χρήστη που ανήκετε:
<input type="radio"/> Φορέας Υποδοχής (από Ελλάδα)	<input type="radio"/> Προπτυχιακός Φοιτητής
<input type="radio"/> Φορέας Υποδοχής (από Κύπρο)	<input type="radio"/> Φορέας Υποδοχής
<input type="radio"/> Φορέας Υποδοχής (από Εξωτερικό)	<input type="radio"/> Γραφείο Πρακτικής
<input checked="" type="radio"/> Γραφείο Πρακτικής	
Σημείωση: Οι <b>Προπτυχιακοί Φοιτητές</b> μπορούν να συνδεθούν κατευθείαν στην εφαρμογή χρησιμοποιώντας τα στοιχεία σύνδεσης από το Ίδρυμα στο οποίο ανήκουν επιλέγοντας "Φοιτητής" στο δεξιό μέρος της σελίδας	Εάν αντιμετωπίζετε πρόβλημα σύνδεσης με το λογαριασμό σας, μπορείτε να επικοινωνήσετε με το <a href="#">Γραφείο Αρωγής Χρηστών</a>


Στη συνέχεια θα πρέπει να συμπληρώσετε μία φόρμα με στοιχεία που αφορούν

- Τη δημιουργία λογαριασμού στο σύστημα (όνομα χρήστη και κωδικό πρόσβασης με τα οποία θα συνδέεστε στην εφαρμογή, καθώς και e-mail για την ενεργοποίηση του λογαριασμού)
- Το Γραφείο Πρακτικής (Ίδρυμα στο οποίο ανήκει καθώς και αν το γραφείο εκπροσωπεί ολόκληρο το Ίδρυμα ή Συγκεκριμένα Τμήματα)
- Τον Υπεύθυνο για το Γραφείο Πρακτικής (ονοματεπώνυμο και στοιχεία επικοινωνίας)
- Την Πιστοποιούσα Αρχή (είδος αρχής και ονοματεπώνυμο)
- Τη διεύθυνση έδρας του Γραφείου Πρακτικής


Προαιρετικά, μπορείτε να καταχωρίσετε στοιχεία για τον Αναπληρωτή Υπεύθυνο για το Γραφείο Πρακτικής.

### Δημιουργία Χρήστη

#### » Στοιχεία Λογαριασμού Χρήστη

Όνομα Χρήστη:	<input type="text"/>
Κωδικός Πρόσβασης: 	<input type="text"/>
Επιβεβαίωση Κωδικού:	<input type="text"/>
<p>Προσοχή: Στο e-mail που θα δηλώσετε, θα σας σταλεί το e-mail ενεργοποίησης του λογαριασμού σας. Βεβαιωθείτε ότι το πληκτρολογήσατε σωστά.</p>	
E-mail:	<input type="text"/>
Επιβεβαίωση E-mail:	<input type="text"/>

#### » Στοιχεία Υπευθύνου για το Γραφείο Πρακτικής Άσκησης

Ίδρυμα:	-- επιλέξτε ίδρυμα -- 
<p>Σημείωση: Αν επιλέξετε ότι εκπροσωπείτε συγκεκριμένα Τμήματα, το Γραφείο Πρακτικής που θα δημιουργηθεί θα έχει πρόσβαση μόνο σε θέσεις Πρακτικής Άσκησης και Φοιτητές των Τμημάτων αυτών.</p>	
Το Γραφείο Πρακτικής εκπροσωπεί:	<input type="radio"/> Ολόκληρο το Ίδρυμα <input type="radio"/> Συγκεκριμένα Τμήματα (θα κληθείτε να τα επιλέξετε σε επόμενο βήμα)
Όνοματεπώνυμο:	<input type="text"/>
Τηλέφωνο (σταθερό):	<input type="text"/>
Τηλέφωνο (κινητό):	<input type="text"/>
E-mail:	<input type="text"/>

#### » Πιστοποιούσα Αρχή

### Παρατηρήσεις:

- Σε περίπτωση που επιλέξετε ότι το Γραφείο Πρακτικής εκπροσωπεί συγκεκριμένα Τμήματα, τα οποία θα μπορείτε να ορίσετε σε επόμενο στάδιο, ο λογαριασμός σας θα έχει πρόσβαση σε θέσεις Πρακτικής Άσκησης και Φοιτητές **μόνο** των Τμημάτων αυτών.
- Ιδιαίτερη προσοχή πρέπει να δοθεί στην επιλογή της Πιστοποιούσας Αρχής. Αν εκπροσωπείτε **μόνο ένα** Τμήμα μπορείτε να επιλέξετε ως πιστοποιούσα αρχή **Πρόεδρο Τμήματος** (Πανεπιστήμιο) ή **Προϊστάμενο Τμήματος** (ΤΕΙ). Σε αντίθετη περίπτωση, θα πρέπει να επιλέξετε **Πρύτανη** (Πανεπιστήμιο) ή **Πρόεδρο Ιδρύματος** (ΤΕΙ). Αφού επιλέξετε το είδος της πιστοποιούσας αρχής, θα πρέπει να συμπληρώσετε το ονοματεπώνυμο στο αντίστοιχο πεδίο της φόρμας που εμφανίζεται.

» Πιστοποιούσα Αρχή

Προσοχή: Αν εκπροσωπείτε **μόνο ένα** Τμήμα, μπορείτε να επιλέξετε ως πιστοποιούσα αρχή **Πρόεδρο Τμήματος** (Πανεπιστήμιο) ή **Προϊστάμενο Τμήματος** (ΤΕΙ). Σε αντίθετη περίπτωση θα πρέπει να επιλέξετε **Πρύτανη** (Πανεπιστήμιο) ή **Πρόεδρο Ιδρύματος** (ΤΕΙ).

Είδος Πιστοποιούσας Αρχής:  Πρύτανης  Πρόεδρος Ιδρύματος  Πρόεδρος Τμήματος  Προϊστάμενος Τμήματος

» Πιστοποιούσα Αρχή


Προσοχή: Αν εκπροσωπείτε **μόνο ένα** Τμήμα, μπορείτε να επιλέξετε ως πιστοποιούσα αρχή **Πρόεδρο Τμήματος** (Πανεπιστήμιο) ή **Προϊστάμενο Τμήματος** (ΤΕΙ). Σε αντίθετη περίπτωση θα πρέπει να επιλέξετε **Πρύτανη** (Πανεπιστήμιο) ή **Πρόεδρο Ιδρύματος** (ΤΕΙ).

Είδος Πιστοποιούσας Αρχής:  Πρύτανης  Πρόεδρος Ιδρύματος  Πρόεδρος Τμήματος  Προϊστάμενος Τμήματος

Όνοματεπώνυμο Πρύτανη:

Αφού συμπληρώσετε και υποβάλετε τη φόρμα («Δημιουργία Λογαριασμού»), θα λάβετε στο e-mail σας ένα μήνυμα το οποίο θα περιέχει ένα σύνδεσμο. Επιλέγοντας το σύνδεσμο αυτό θα ενεργοποιηθεί ο λογαριασμός σας.

[Υ.Π.Θ.Π.Α. - ΠΡΑΚΤΙΚΗ ΑΣΚΗΣΗ] Οδηγίες Πιστοποίησης E-mail Λογαριασμού

 no-reply@minedu.gov.gr  
προς Εμένα ▾

Προς χρήση ΜΑΡΙΑ ΙΩΑΝΝΟΥ του Συστήματος Κεντρικής Υποστήριξης της Πρακτικής Άσκησης Φοιτητών ΑΕΙ.

Ευχαριστούμε για την εγγραφή σας στο Σύστημα Κεντρικής Υποστήριξης της Πρακτικής Άσκησης Φοιτητών ΑΕΙ.

Για να επιβεβαιώσετε το e-mail που έχετε δηλώσει για το λογαριασμό σας, επιλέξτε τον υπερσύνδεσμο που ακολουθεί:

<http://submit-atlas.grnet.gr/Common/VerifyEmail.aspx?id=d728d791-e107-4d3e-bd5b-00ed130b8eef>

ΠΡΟΣΟΧΗ:  
Το e-mail αυτό σας αποστέλλεται από το Online HelpDesk του Συστήματος Κεντρικής Υποστήριξης της Πρακτικής Άσκησης Φοιτητών ΑΕΙ  
Παρακαλούμε ΜΗΝ απαντήσετε σε αυτό το e-mail.  
Εάν έχετε απορίες, μπορείτε να επικοινωνήσετε με το Γραφείο Αρωγής Χρηστών στο τηλέφωνο 210-7724390, (Δευτέρα-Παρασκευή, 09:00-17:00)

Για να συνδεθείτε στο σύστημα, επιλέγετε το σύνδεσμο στη σελίδα που εμφανίζεται.

Στη συνέχεια, καλείστε να ορίσετε το Τμήμα ή τα Τμήματα τα οποία εκπροσωπεί το Γραφείο Πρακτικής που δημιουργήσατε, επιλέγοντας «Πρόσβαση σε όλες τις Σχολές/Τμήματα» αν το Γραφείο Πρακτικής εκπροσωπεί ολόκληρο το Ίδρυμα ή «Προσθήκη Σχολών/Τμημάτων» αν το Γραφείο Πρακτικής εκπροσωπεί συγκεκριμένα Τμήματα.

Αν το Γραφείο Πρακτικής εκπροσωπεί **ολόκληρο το Ίδρυμα**, τότε εμφανίζεται το αντίστοιχο μήνυμα επιβεβαίωσης «Έχετε επιλέξει ότι το Γραφείο Πρακτικής Άσκησης που δημιουργήσατε αφορά ολόκληρο το Ίδρυμα.»

Κεντρική Σελίδα | **Στοιχεία Γραφείου** | Αναζήτηση Θέσεων | Επιλεγμένες Θέσεις | Χρήστες Γραφείου | Επικοινωνία με Γραφείο Αρωγής

Πρόσβαση σε Σχολές/Τμήματα | Στοιχεία Γραφείου | Στοιχεία Χρήστη | Περιγραφή Πρακτικής Άσκησης Τμήματος

**Έχετε επιλέξει ότι το Γραφείο Πρακτικής Άσκησης που δημιουργήσατε αφορά ολόκληρο το Ίδρυμα. Αν θέλετε να περιοριστεί η πρόσβαση σε συγκεκριμένες Σχολές/Τμήματα πατήστε το παρακάτω κουμπί.**

**Περιορισμός σε συγκεκριμένες Σχολές/Τμήματα**

Αν το Γραφείο Πρακτικής εκπροσωπεί **συγκεκριμένα Τμήματα**, τότε στο παράθυρο που εμφανίζεται μπορείτε να επιλέξετε το Τμήμα ή τα Τμήματα που εκπροσωπεί και στη συνέχεια να πατήσετε «Αποθήκευση», ώστε να εμφανιστεί η λίστα με το Τμήμα ή τα Τμήματα που επιλέξατε.

Προσθήκη Σχολών/Τμημάτων

	Ίδρυμα	Σχολή	Τμήμα
<input type="checkbox"/>	ΠΑΝΕΠΙΣΤΗΜΙΟ ΑΙΓΑΙΟΥ		ΕΠΙΣΤΗΜΗΣ ΤΡΟΦΙΜΩΝ ΚΑΙ ΔΙΑΤΡΟΦΗΣ
<input type="checkbox"/>	ΠΑΝΕΠΙΣΤΗΜΙΟ ΑΙΓΑΙΟΥ		ΜΗΧΑΝΙΚΩΝ ΣΧΕΔΙΑΣΗΣ ΠΡΟΙΟΝΤΩΝ ΚΑΙ ΣΥΣΤΗΜΑΤΩΝ
<input type="checkbox"/>	ΠΑΝΕΠΙΣΤΗΜΙΟ ΑΙΓΑΙΟΥ	ΑΝΘΡΩΠΙΣΤΙΚΩΝ ΕΠΙΣΤΗΜΩΝ	ΕΠΙΣΤΗΜΩΝ ΠΡΟΣΧΟΛΙΚΗΣ ΑΓΩΓΗΣ ΚΑΙ ΕΚΠΑΙΔΕΥΤΙΚΟΥ ΣΧΕΔΙΑΣΜΟΥ
<input type="checkbox"/>	ΠΑΝΕΠΙΣΤΗΜΙΟ ΑΙΓΑΙΟΥ	ΑΝΘΡΩΠΙΣΤΙΚΩΝ ΕΠΙΣΤΗΜΩΝ	ΜΕΣΟΓΕΙΑΚΩΝ ΣΠΟΥΔΩΝ
<input type="checkbox"/>	ΠΑΝΕΠΙΣΤΗΜΙΟ ΑΙΓΑΙΟΥ	ΑΝΘΡΩΠΙΣΤΙΚΩΝ ΕΠΙΣΤΗΜΩΝ	ΠΑΙΔΑΓΩΓΙΚΟ ΔΗΜΟΤΙΚΗΣ ΕΚΠΑΙΔΕΥΣΗΣ
<input checked="" type="checkbox"/>	ΠΑΝΕΠΙΣΤΗΜΙΟ ΑΙΓΑΙΟΥ	ΕΠΙΣΤΗΜΩΝ ΔΙΟΙΚΗΣΗΣ	ΔΙΟΙΚΗΣΗΣ ΕΠΙΧΕΙΡΗΣΕΩΝ
<input checked="" type="checkbox"/>	ΠΑΝΕΠΙΣΤΗΜΙΟ ΑΙΓΑΙΟΥ	ΕΠΙΣΤΗΜΩΝ ΔΙΟΙΚΗΣΗΣ	ΜΗΧΑΝΙΚΩΝ ΟΙΚΟΝΟΜΙΑΣ ΚΑΙ ΔΙΟΙΚΗΣΗΣ
<input checked="" type="checkbox"/>	ΠΑΝΕΠΙΣΤΗΜΙΟ ΑΙΓΑΙΟΥ	ΕΠΙΣΤΗΜΩΝ ΔΙΟΙΚΗΣΗΣ	ΝΑΥΤΙΛΙΑΣ ΚΑΙ ΕΠΙΧΕΙΡΗΜΑΤΙΚΩΝ ΥΠΗΡΕΣΙΩΝ
<input type="checkbox"/>	ΠΑΝΕΠΙΣΤΗΜΙΟ ΑΙΓΑΙΟΥ	ΘΕΤΙΚΩΝ ΕΠΙΣΤΗΜΩΝ	ΜΑΘΗΜΑΤΙΚΩΝ
<input type="checkbox"/>	ΠΑΝΕΠΙΣΤΗΜΙΟ ΑΙΓΑΙΟΥ	ΘΕΤΙΚΩΝ ΕΠΙΣΤΗΜΩΝ	ΜΗΧΑΝΙΚΩΝ ΠΛΗΡΟΦΟΡΙΑΚΩΝ ΚΑΙ ΕΠΙΚΟΙΝΩΝΙΑΚΩΝ ΣΥΣΤΗΜΑΤΩΝ

Σελίδα 1 από 2 (17 Σχολές/Τμήματα) < [1] 2 >

Αποθήκευση  Ακύρωση

Κεντρική Σελίδα **Στοιχεία Γραφείου** Αναζήτηση Θέσεων Επιλεγμένες Θέσεις Χρήστες Γραφείου Επικοινωνία με Γραφείο Αρωγής

Πρόσβαση σε Σχολές/Τμήματα **Στοιχεία Γραφείου** Στοιχεία Χρήστη Περιγραφή Πρακτικής Άσκησης Τμήματος

**Επιλέξτε το Τμήμα ή τα Τμήματα τα οποία εκπροσωπεί το Γραφείο Πρακτικής που δημιουργήσατε.**

Πρόσβαση σε όλες τις Σχολές/Τμήματα Προσθήκη Σχολών/Τμημάτων

A/A	Ίδρυμα	Σχολή	Δ	Τμήμα	Δ	Ενέργειες
1	ΠΑΝΕΠΙΣΤΗΜΙΟ ΑΙΓΑΙΟΥ	ΕΠΙΣΤΗΜΩΝ ΔΙΟΙΚΗΣΗΣ		ΔΙΟΙΚΗΣΗΣ ΕΠΙΧΕΙΡΗΣΕΩΝ		<a href="#">Διαγραφή</a>
2	ΠΑΝΕΠΙΣΤΗΜΙΟ ΑΙΓΑΙΟΥ	ΕΠΙΣΤΗΜΩΝ ΔΙΟΙΚΗΣΗΣ		ΜΗΧΑΝΙΚΩΝ ΟΙΚΟΝΟΜΙΑΣ ΚΑΙ ΔΙΟΙΚΗΣΗΣ		<a href="#">Διαγραφή</a>
3	ΠΑΝΕΠΙΣΤΗΜΙΟ ΑΙΓΑΙΟΥ	ΕΠΙΣΤΗΜΩΝ ΔΙΟΙΚΗΣΗΣ		ΝΑΥΤΙΛΙΑΣ ΚΑΙ ΕΠΙΧΕΙΡΗΜΑΤΙΚΩΝ ΥΠΗΡΕΣΙΩΝ		<a href="#">Διαγραφή</a>

Έπειτα, θα πρέπει να μεταβείτε στην «Κεντρική Σελίδα» και να επιλέξετε «Εκτύπωση Βεβαίωσης Συμμετοχής». Η βεβαίωση συμμετοχής πρέπει να υπογραφεί από την Πιστοποιούσα Αρχή, να σφραγιστεί και να αποσταλεί με fax στο 2107724396-7, προκειμένου να πιστοποιηθεί ο λογαριασμός.

Ίδρυμα: ΠΑΝΕΠΙΣΤΗΜΙΟ ΑΙΓΑΙΟΥ

Έχετε συνδεθεί ως: [newgra] [Αποσύνδεση](#) [Αλλαγή κωδικού πρόσβασης](#)

- Δεν έχετε ακόμη πιστοποιήσει το λογαριασμό σας. Θα πρέπει να εκτυπώσετε τη Βεβαίωση Συμμετοχής από την καρτέλα [Κεντρική Σελίδα](#) και να την αποστείλετε με ΦΑΞ στο Γραφείο Αρωγής για να προχωρήσει στην πιστοποίησή του.

Κεντρική Σελίδα **Στοιχεία Γραφείου** Αναζήτηση Θέσεων Επιλεγμένες Θέσεις Χρήστες Γραφείου Επικοινωνία με Γραφείο Αρωγής

Μέσα από την εφαρμογή του Γραφείου Πρακτικής Άσκησης μπορείτε να εκτελέσετε τις εξής λειτουργίες:

- Να επεξεργαστείτε τα στοιχεία του Γραφείου μέσα από την καρτέλα [Στοιχεία Γραφείου](#)
- Να αναζητήσετε θέσεις μέσα από την καρτέλα [Αναζήτηση Θέσεων](#)
- Να διαχειριστείτε τις θέσεις που έχετε δεσμεύσει μέσα από την καρτέλα [Επιλεγμένες Θέσεις](#)
- Να ορίσετε νέους χρήστες του Γραφείου Πρακτικής μέσα από την καρτέλα [Χρήστες Γραφείου](#)
- Να επικοινωνήσετε με το Γραφείο Αρωγής της δράσης μέσα από την καρτέλα [Επικοινωνία με Γραφείο Αρωγής](#)

**Εκτύπωση Βεβαίωσης Συμμετοχής**

Σε περίπτωση που εντοπίσετε κάποιο λάθος στη Βεβαίωση Συμμετοχής, μπορείτε να μεταβείτε στην καρτέλα «Στοιχεία Γραφείου», να τροποποιήσετε τα αντίστοιχα πεδία και να επιλέξετε «Ενημέρωση Στοιχείων Γραφείου». Εν συνέχεια, θα πρέπει να μεταβείτε στην «Κεντρική Σελίδα» και να επιλέξετε εκ νέου «Εκτύπωση Βεβαίωσης Συμμετοχής».

Κεντρική Σελίδα **Στοιχεία Γραφείου** Αναζήτηση Θέσεων Επιλεγμένες Θέσεις Χρήστες Γραφείου Επικοινωνία με Γραφείο Αρωγής

Πρόσβαση σε Σχολές/Τμήματα **Στοιχεία Γραφείου** Στοιχεία Χρήστη Περιγραφή Πρακτικής Άσκησης Τμήματος

### » Στοιχεία Υπευθύνου για το Γραφείο Πρακτικής Άσκησης

Τμήμα:	ΠΑΝΕΠΙΣΤΗΜΙΟ ΑΙΓΑΙΟΥ
Όνοματεπώνυμο:	MARIA ΙΩΑΝΝΟΥ
Τηλέφωνο (σταθερό):	2200000000
Τηλέφωνο (κινητό):	6900000000
E-mail:	myaccount@myisp.gr

### » Πιστοποιούσα Αρχή

**Προσοχή:** Αν εκπροσωπείτε **μόνο ένα** Τμήμα, μπορείτε να επιλέξετε ως πιστοποιούσα αρχή **Πρόεδρο Τμήματος** (Πανεπιστήμιο) ή **Προϊστάμενο Τμήματος** (ΤΕΙ). Σε αντίθετη περίπτωση θα πρέπει να επιλέξετε **Πρύτανη** (Πανεπιστήμιο) ή **Πρόεδρο Ιδρύματος** (ΤΕΙ).

Είδος Πιστοποιούσας Αρχής:	<input checked="" type="radio"/> Πρύτανης <input type="radio"/> Πρόεδρος Ιδρύματος <input type="radio"/> Πρόεδρος Τμήματος <input type="checkbox"/> Προϊστάμενος Τμήματος
Όνοματεπώνυμο Πρύτανη:	ΠΑΡΙΣ ΤΣΑΡΤΑΣ

### » Στοιχεία Διεύθυνσης Γραφείου Πρακτικής Άσκησης

Οδός - Αριθμός:	ΚΤΙΡΙΟ ΔΙΟΙΚΗΣΗΣ
T.K.:	81100
Περιφερειακή ενότητα:	ΛΕΣΒΟΥ
Καλλικρατικός Δήμος:	ΛΕΣΒΟΥ

### » Στοιχεία Αναπληρωτή Υπευθύνου για το Γραφείο Πρακτικής Άσκησης

Όνοματεπώνυμο:	
Τηλέφωνο (σταθερό):	
Τηλέφωνο (κινητό):	
E-mail:	

**Ενημέρωση Στοιχείων Γραφείου**

Μετά την πιστοποίηση του λογαριασμού, μπορείτε να συνδεθείτε στην εφαρμογή για να δεσμεύσετε θέσεις πρακτικής άσκησης από [εδώ](#), επιλέγοντας από την καρτέλα εισόδου «Γραφείο Πρακτικής» και συμπληρώνοντας το όνομα χρήστη και τον κωδικό πρόσβασης του λογαριασμού σας.

Αναλυτικές οδηγίες για τη χρήση της εφαρμογής μπορείτε να βρείτε από [εδώ](#).