




Σύστημα Κεντρικής Υποστήριξης της Πρακτικής Άσκησης Φοιτητών ΑΕΙ





Οδηγός Εγγραφής Φορέων Υποδοχής Πρακτικής Άσκησης

Για να εγγραφείτε στο πρόγραμμα «Άτλας» ως Φορέας Υποδοχής θα πρέπει πρώτα να δημιουργήσετε λογαριασμό [εδώ](#). Στην καρτέλα εγγραφής, επιλέγετε «Φορέας Υποδοχής(από Ελλάδα)» εάν η έδρα του Φορέα είναι στην Ελλάδα , «Φορέας Υποδοχής(από Κύπρο)» εάν η έδρα του Φορέα είναι στην Κύπρο και «Φορέας Υποδοχής (από Εξωτερικό)» εάν η έδρα του Φορέα είναι στο Εξωτερικό.

Εγγραφή




Για να εγγραφείτε στην εφαρμογή, επιλέξτε την κατηγορία χρήστη που ανήκετε:




-  Φορέας Υποδοχής (από Ελλάδα)
-  Φορέας Υποδοχής (από Κύπρο)
-  Φορέας Υποδοχής (από Εξωτερικό)
-  Γραφείο Πρακτικής

Σημείωση: Οι Προπτυχιακοί Φοιτητές μπορούν να συνδεθούν κατευθείαν στην εφαρμογή χρησιμοποιώντας τα στοιχεία σύνδεσης από το Ίδρυμα στο οποίο ανήκουν επιλέγοντας "Φοιτητής" στο δεξιό μέρος της σελίδας

Είσοδος



Για να συνδεθείτε στην εφαρμογή, επιλέξτε την κατηγορία χρήστη που ανήκετε:

-  Προπτυχιακός Φοιτητής
-  Φορέας Υποδοχής
-  Γραφείο Πρακτικής



Εάν αντιμετωπίζετε πρόβλημα σύνδεσης με το λογαριασμό σας, μπορείτε να επικοινωνήσετε με το [Γραφείο Αρωγής Χρηστών](#)







Στη συνέχεια θα πρέπει να συμπληρώσετε μία φόρμα με στοιχεία που αφορούν

- Τη δημιουργία λογαριασμού στο σύστημα (όνομα χρήστη και κωδικό πρόσβασης με τα οποία θα συνδέεστε στην εφαρμογή, καθώς και e-mail για την ενεργοποίηση του λογαριασμού)
- Το Φορέα Υποδοχής (είδος φορέα, πεδίο δραστηριότητας και επωνυμία, ΑΦΜ και ΔΟΥ, τηλέφωνο και e-mail, καθώς και αριθμό απασχολούμενων)
- Τη διεύθυνση της έδρας του Φορέα Υποδοχής
- Το νόμιμο εκπρόσωπο του Φορέα Υποδοχής (ονοματεπώνυμο, στοιχεία επικοινωνίας και στοιχεία ταυτότητας ή διαβατηρίου)
- Τον υπεύθυνο για τον Φορέα Υποδοχής (ονοματεπώνυμο και στοιχεία επικοινωνίας)

Σημείωση: Τα υποχρεωτικά πεδία εμφανίζονται με έντονα (Bold) γράμματα.

» Στοιχεία Λογαριασμού Χρήστη	
Όνομα Χρήστη (username):	<input type="text"/>
Κωδικός Πρόσβασης (password): 	<input type="password"/>
Επιβεβαίωση Κωδικού:	<input type="password"/>
E-mail: 	<input type="text"/>
Επιβεβαίωση E-mail:	<input type="text"/>

» Στοιχεία Φορέα Υποδοχής Πρακτικής Άσκησης	
Είδος φορέα:	-- επιλέξτε είδος φορέα -- 
Πεδίο δραστηριότητας:	-- επιλέξτε πεδίο δραστηριότητας -- 
Επωνυμία:	<input type="text"/>
Διακριτικός Τίτλος:	<input type="text"/>
Α.Φ.Μ.:	<input type="text"/>
Δ.Ο.Υ.:	-- επιλέξτε Δ.Ο.Υ. -- 
Τηλέφωνο (σταθερό):	<input type="text"/>
Fax:	<input type="text"/>
E-mail:	<input type="text"/>
Ιστοσελίδα:	<input type="text"/>
Αριθμός απασχολούμενων: 	<input type="text"/>

» Στοιχεία Διεύθυνσης Έδρας Φορέα Υποδοχής Πρακτικής Άσκησης	
Οδός - Αριθμός:	<input type="text"/>



Εάν επιθυμείτε να ορίσετε κάποιον Αναπληρωτή Υπεύθυνο για το Φορέα, μπορείτε να επιλέξετε τον σύνδεσμο «Για την εισαγωγή Αναπληρωτή Υπεύθυνου πατήστε εδώ» ώστε να εμφανιστεί η αντίστοιχη φόρμα.

» Στοιχεία Υπευθύνου του Φορέα για το πρόγραμμα Άτλας	
Όνοματεπώνυμο:	<input type="text"/>
Τηλέφωνο (σταθερό):	<input type="text"/>
Τηλέφωνο (κινητό):	<input type="text"/>
E-mail:	<input type="text"/>

[Για την εισαγωγή Αναπληρωτή Υπεύθυνου πατήστε εδώ](#)

» Στοιχεία Υπευθύνου του Φορέα για το πρόγραμμα Άτλας	
Όνοματεπώνυμο:	<input type="text"/>
Τηλέφωνο (σταθερό):	<input type="text"/>
Τηλέφωνο (κινητό):	<input type="text"/>
E-mail:	<input type="text"/>

» Στοιχεία Αναπληρωτή Υπευθύνου του Φορέα για το πρόγραμμα Άτλας	
Όνοματεπώνυμο:	<input type="text"/>
Τηλέφωνο (σταθερό):	<input type="text"/>
Τηλέφωνο (κινητό):	<input type="text"/>
E-mail:	<input type="text"/>





Αφού συμπληρώσετε τα στοιχεία, θα πρέπει να διαβάσετε και να αποδεχτείτε τους Όρους Συμμετοχής ώστε να προχωρήσετε στη «Δημιουργία Λογαριασμού».

Έχω διαβάσει και αποδέχομαι τους όρους συμμετοχής στο "Σύστημα Κεντρικής Υποστήριξης της Πρακτικής Άσκησης Φοιτητών ΑΕΙ"

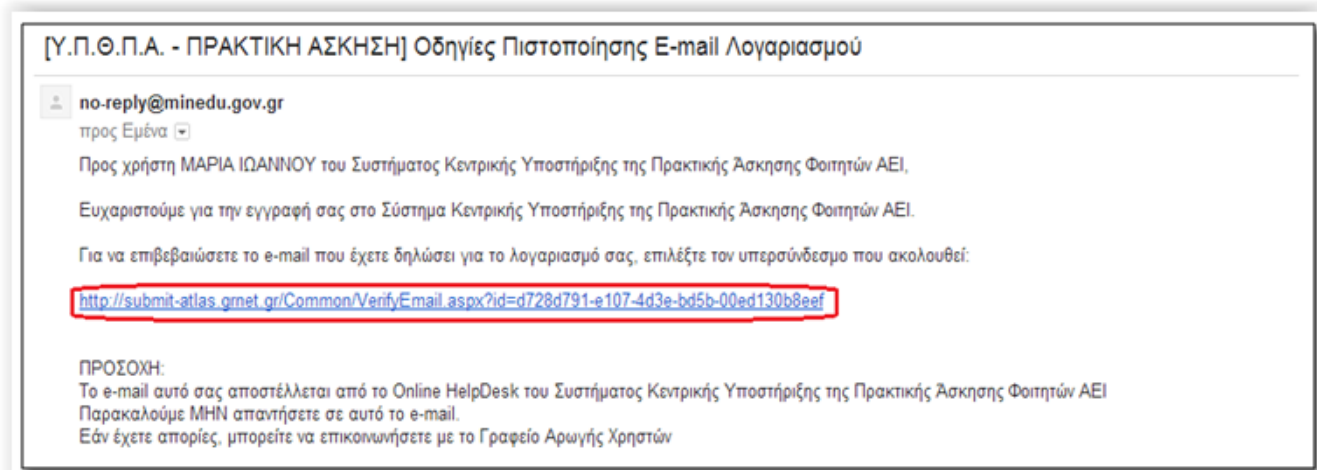
Γράψτε τους χαρακτήρες που εμφανίζονται στην εικόνα



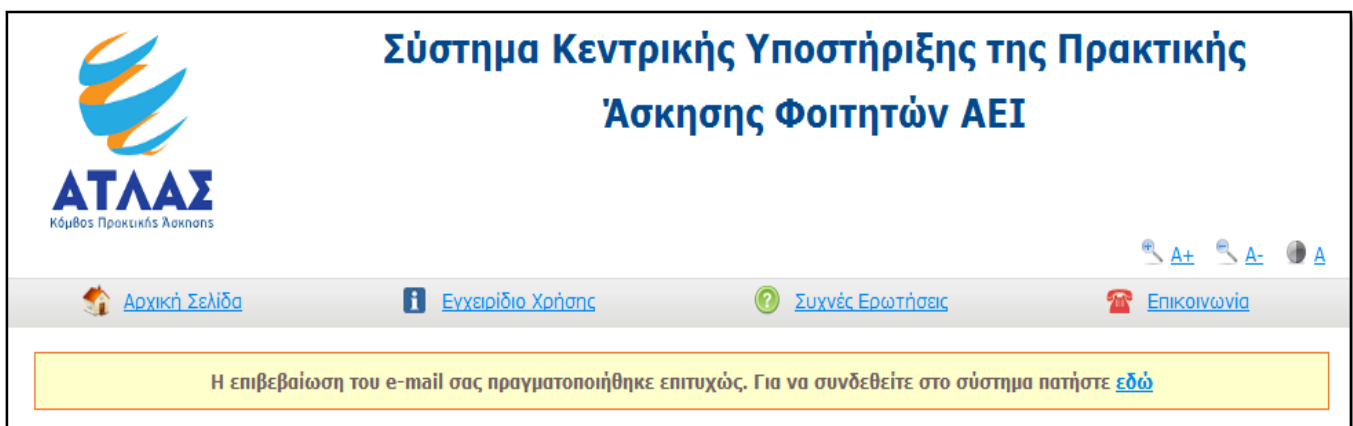
[Δημιουργία Λογαριασμού](#)

Στη συνέχεια θα λάβετε στο email σας ένα μήνυμα το οποίο θα περιέχει ένα σύνδεσμο. Επιλέγοντας το σύνδεσμο αυτό θα ενεργοποιηθεί ο λογαριασμός σας.



Για να συνδεθείτε στο σύστημα, επιλέγετε το σύνδεσμο στη σελίδα που εμφανίζεται.



Αφού συνδεθείτε, μπορείτε να μεταβείτε στην καρτέλα «Κεντρική Σελίδα» και να επιλέξετε «Εκτύπωση Βεβαίωσης Συμμετοχής». Η βεβαίωση συμμετοχής πρέπει να υπογραφεί από το Νόμιμο Εκπρόσωπο του Φορέα Υποδοχής, να σφραγιστεί και να αποσταλεί με fax στο 215-2157859, μαζί με τη φωτοτυπία της ταυτότητας ή του διαβατηρίου του Νομίμου Εκπροσώπου, προκειμένου να πιστοποιηθεί ο λογαριασμός.



Έχετε συνδεθεί ως: []
Επωνυμία: Αποσύνδεση Αλλαγή κωδικού πρόσβασης

Δεν έχετε ακόμη πιστοποιήσει το λογαριασμό σας. Θα πρέπει να εκτυπώσετε τη Βεβαίωση Συμμετοχής από την καρτέλα **Κεντρική Σελίδα** και να την αποστείλετε με ΦΑΞ στο Γραφείο Αρωγής για να προχωρήσει στην πιστοποίησή του.

Κεντρική Σελίδα
Στοιχεία Φορέα
Θέσεις Πρακτικής Άσκησης
Επιλεγμένες Θέσεις
Αξιολόγηση
Παραρτήματα Φορέα
Επικοινωνία με Γραφείο Αρωγής

Μέσα από την εφαρμογή του Φορέα Υποδοχής Πρακτικής Άσκησης μπορείτε να εκτελέσετε τις εξής λειτουργίες:

- Να επεξεργαστείτε τα **στοιχεία του Φορέα**
- Να δημιουργήσετε και να επεξεργαστείτε **Θέσεις Πρακτικής Άσκησης**
- Να ενημερώνετε για τις **Επιλεγμένες Θέσεις Πρακτικής Άσκησης**
- Να συμπληρώσετε τα ερωτηματολόγια αξιολόγησης που σχετίζονται με τα συνεργαζόμενα Γραφεία Πρακτικής Άσκησης και τους Φοιτητές μέσα από την καρτέλα **Αξιολόγηση**
- Να δημιουργήσετε και να επεξεργαστείτε επιπλέον χρήστες για **παραρτήματα του Φορέα**
- Να επικοινωνήσετε με το **Γραφείο Αρωγής** της δράσης

Εκτύπωση Βεβαίωσης Συμμετοχής

Σε περίπτωση που εντοπίσετε κάποιο λάθος στη Βεβαίωση Συμμετοχής, μπορείτε να μεταβείτε στην καρτέλα «Στοιχεία Φορέα», να τροποποιήσετε τα αντίστοιχα πεδία και να επιλέξετε «Ενημέρωση Στοιχείων Φορέα». Εν συνεχεία, θα πρέπει να μεταβείτε στην «Κεντρική Σελίδα» και να επιλέξετε εκ νέου «Εκτύπωση Βεβαίωσης Συμμετοχής».



Κεντρική Σελίδα **Στοιχεία Φορέα** Θέσεις Πρακτικής Άσκησης Επιλεγμένες Θέσεις Αξιολόγηση Παραρτήματα Φορέα Επικοινωνία με Γραφείο Αρωγής

Στοιχεία Φορέα Στοιχεία Χρήστη

» Στοιχεία Φορέα Υποδοχής Πρακτικής Άσκησης

Είδος φορέα:	Δημόσιος Φορέας
Πεδίο δραστηριότητας:	Εκπαιδευτικοί φορείς
Επωνυμία:	ΤΕΣΤ φορέας
Διακριτικός Τίτλος:	
Α.Φ.Μ.:	090055634
Δ.Ο.Υ.:	ΑΓΙΑΣ
Τηλέφωνο (σταθερό):	2100000000
Φακ:	
E-mail:	provider@localhost.com
Ιστοσελίδα:	
Αριθμός απασχολούμενων:	10

» Στοιχεία Διεύθυνσης Έδρας Φορέα Υποδοχής Πρακτικής Άσκησης

Χώρα:	Ελλάδα
Οδός - Αριθμός:	ΜΥΚΟΝΟΥ 61
Τ.Κ.:	35100
Περιφερειακή Ενότητα:	ΗΜΑΘΙΑΣ
Καλλικρατικός Δήμος:	ΒΕΡΟΙΑΣ

» Στοιχεία Νομίμου Εκπροσώπου του Φορέα Υποδοχής Πρακτικής Άσκησης

Όνοματεπώνυμο:	ΠΑΠΠΑΣ ΝΙΚΟΛΑΟΣ
Τηλέφωνο:	2100000000
E-mail:	provider@localhost.com
Τύπος Εγγράφου Πιστοποίησης:	<input checked="" type="radio"/> Αστυνομική Ταυτότητα <input type="radio"/> Διαβατήριο
Αριθμός Ταυτότητας:	X 123456
Αρχή Έκδοσης:	ΤΑ ΛΑΡΙΣΑΣ
Ημ/νία Έκδοσης:	12/07/2013

» Στοιχεία Υπευθύνου του Φορέα για το σύστημα Άτλας

Όνοματεπώνυμο:	ΠΑΠΠΑΣ ΝΙΚΟΛΑΟΣ
Τηλέφωνο (σταθερό):	2100000000
Τηλέφωνο (κινητό):	6900000000
E-mail:	provider@localhost.com

[Για την εισαγωγή Αναπληρωτή Υπευθύνου πατήστε εδώ](#)

Ενημέρωση Στοιχείων Φορέα

Μετά την πιστοποίηση του λογαριασμού μπορείτε να συνδεθείτε στην εφαρμογή για να εισάγετε θέσεις πρακτικής άσκησης από [εδώ](#), επιλέγοντας από την καρτέλα εισόδου «Φορέας Υποδοχής» και συμπληρώνοντας το όνομα χρήστη και τον κωδικό πρόσβασης του λογαριασμού σας.

Αναλυτικές οδηγίες για τη χρήση της εφαρμογής μπορείτε να βρείτε από [εδώ](#).

